



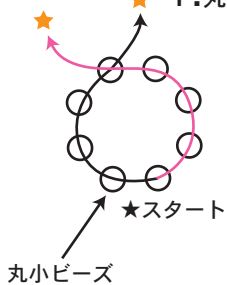
tutu\*

http://www.tutu-beads.com  
design\*Nishimura Junko

S-52 good luck

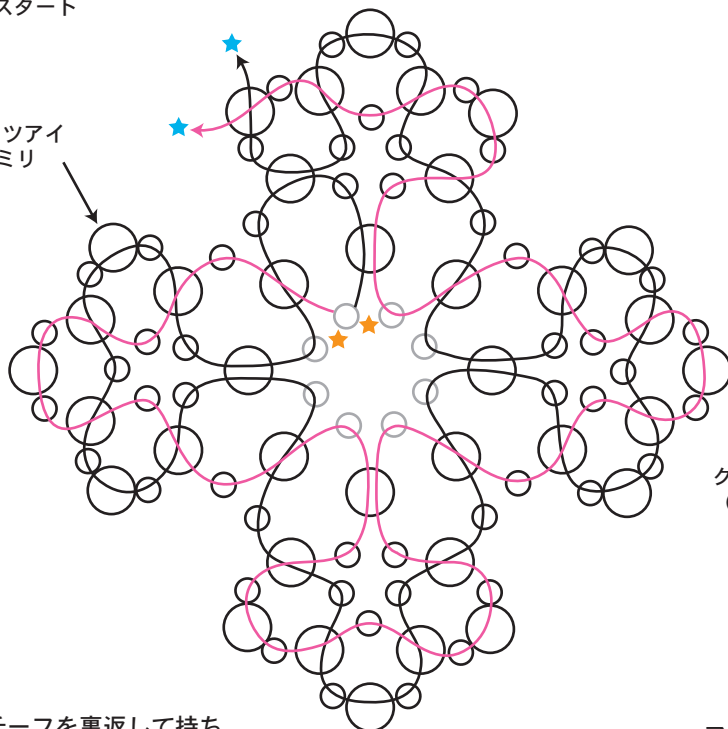
材料	
キャッツアイ丸玉3ミリ	60コ
丸小ビーズ	120コ
クリスタライズ (#8115)	2コ
キーホルダーパーツ	1コ
チェーン	約3センチ
マルカン (大)	4コ
チャーム	1コ
テグス (2号)	150センチ

1. 丸小ビーズ8コで下図のように輪を作ります。

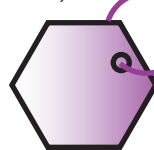


2. 1で作ったわの丸小ビーズ8コを拾いながら下図のように編み進みます。

キャッツアイ丸玉3ミリ



クリスタライズ (#8115)

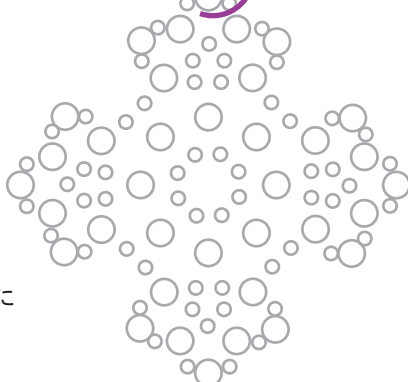


チャーム



チェーン

マルカン



3. 2で編んだモチーフを裏返して持ちテグスの位置を下図の★の位置に合わせ裏側を同様に編みます。

(外側のキャッツアイ丸玉3ミリは、2で編んだものを拾います。)

出来上がる少し前にクリスタライズ(#8115)をモチーフの中心に入れ込み続けてを編み上げテグスを結んで処理します。

クリスタライズ (#8115)を中心に  
入れこみます。

