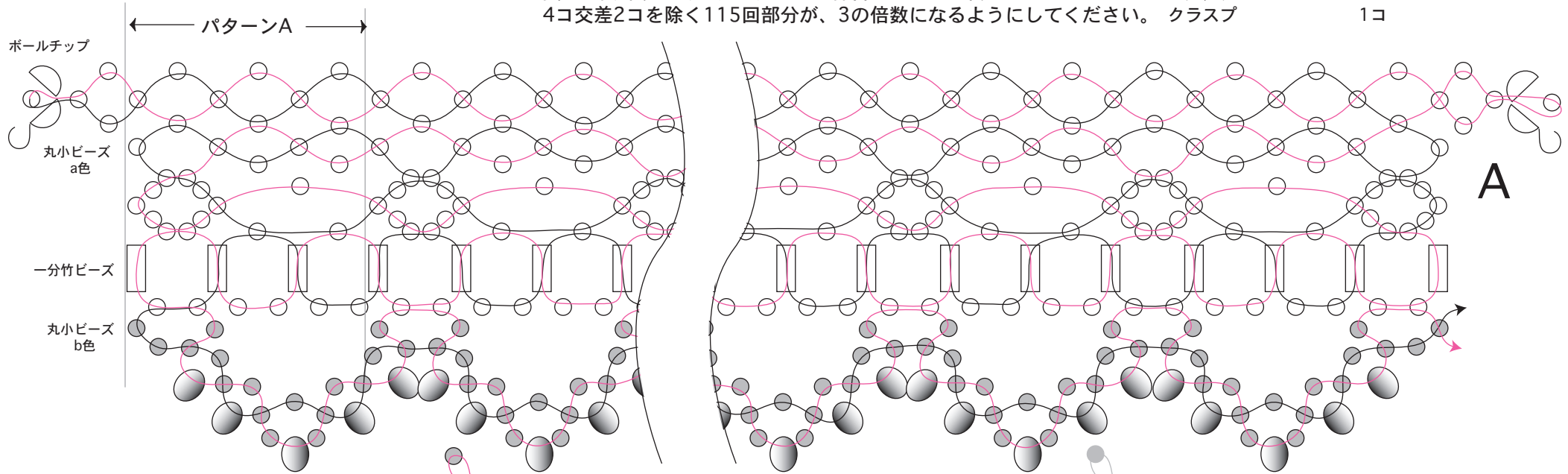




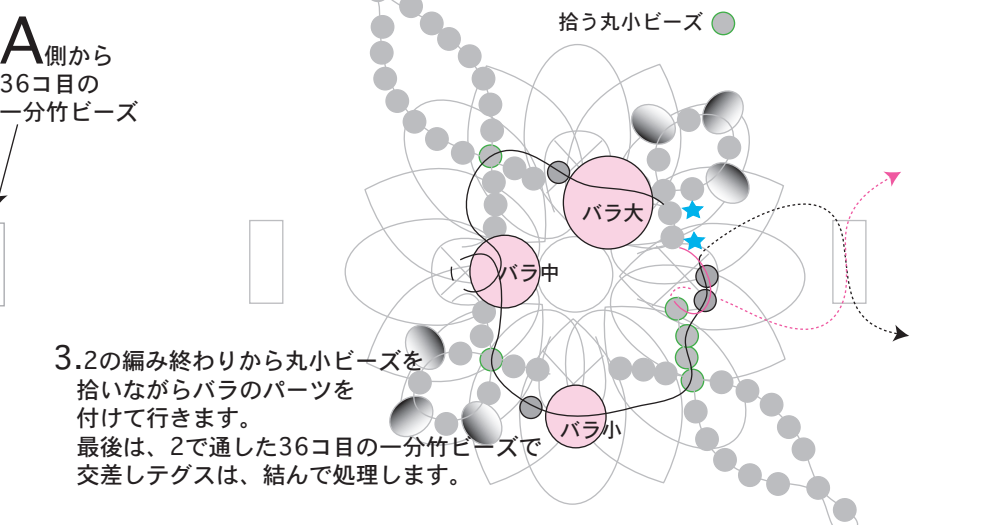
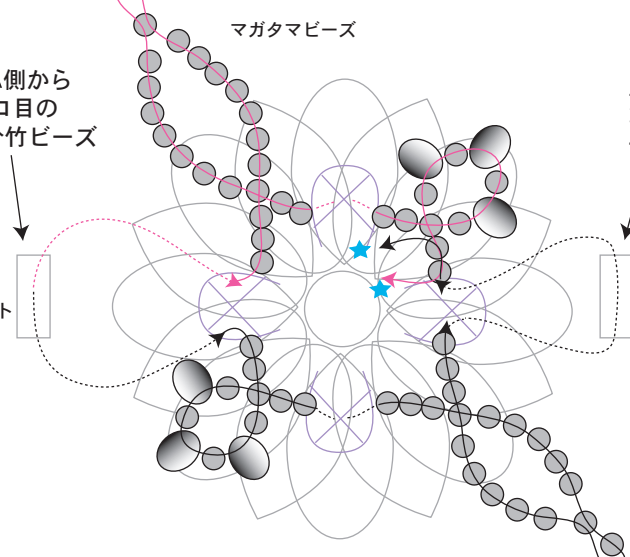
N-127 Lacy

材料	
丸小ビーズa色	1260コ
丸小ビーズb色	637コ
マガタマビーズ	196コ
一分竹ビーズ	114コ
座金	1コ
バラ (大,中,小)	各1コ
ボールチップ	2コ
マルカン	2コ
クラスプ	1コ

1.テグスの中心に捨てビーズを通しボールチップに通します。
 下図のように4コ交差を117回繰り返します。
 出来上がり長さ約36センチ(留具部分除く)になります。
 長さを調節する時は、パターンの都合上はじめと終わりの
 4コ交差2コを除く115回部分が、3の倍数になるようにしてください。



2.1で編んだネックレスの一分竹ビーズを拾って右下図のように座金とバラパーツを付けて行きます。モチーフは、向かって右に付けます。★スタート
 1で編んだネックレスのA側から数えて39コ目の一分竹ビーズにテグスを通しスタートします。



3.2の編み終わりから丸小ビーズを拾いながらバラのパーツを付けて行きます。最後は、2で通した36コ目の一分竹ビーズで交差しテグスは、結んで処理します。