

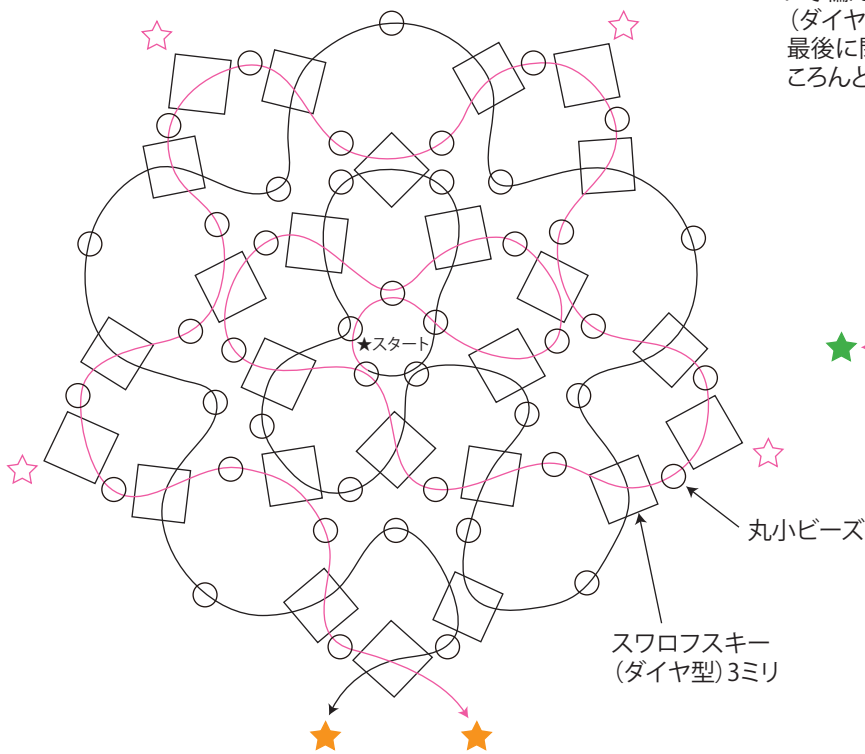


R-95 Feel

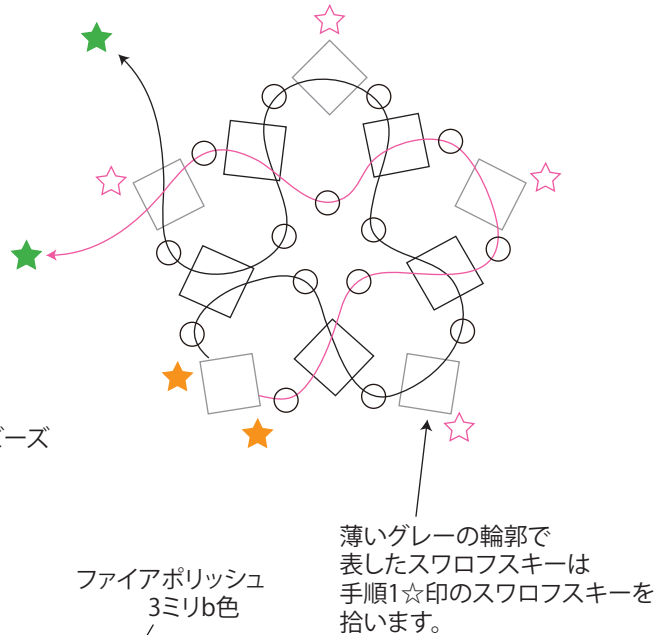
*出来上がりサイズ約13号

材料		
スワロフスキー(ダイヤ型)3ミリ		30コ
ファイアポリッシュa色	3ミリ	16コ
//	b色	3ミリ
丸小ビーズ		192コ
丸玉6ミリ		1コ
テグス(2号)		120cm

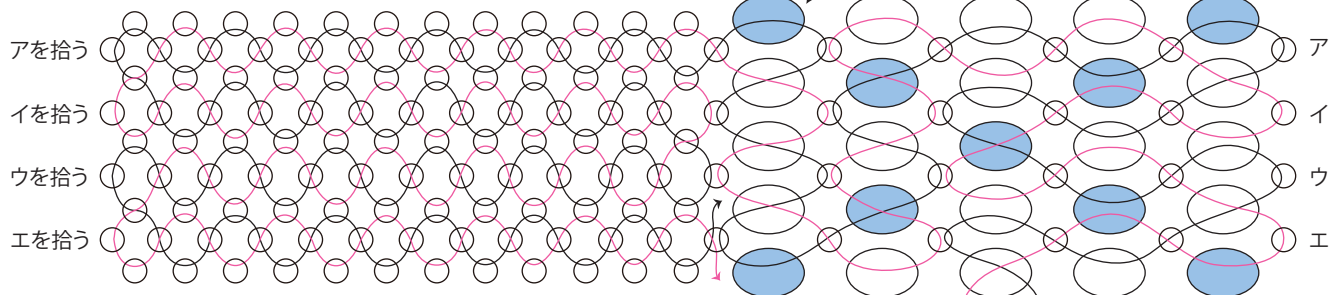
1. ★スタートで丸小ビーズ5つで中心を作り下図のように花の形を作っていきます。



2.1で編んだモチーフの外側にある☆のスワロフスキー(ダイヤ型)を拾いながら下図のように編みます。最後に閉じてしまう前に丸玉8ミリを編んできたモチーフの中に入れてテグスは、結んで処理します。



*リングサイズは、丸小ビーズの列を増減してお好みにあわせて調節してください。



3. 出来上がったビーズボールからリング部分を編みます。ファイアポリッシュa,b色でメイン部分を編み、続けて丸小ビーズでリング部分を4段編みテグスは、結んで処理します。

