

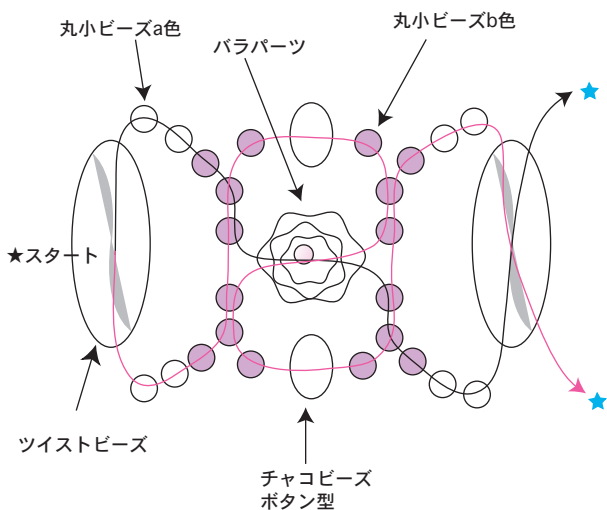


# R-13 morning rose

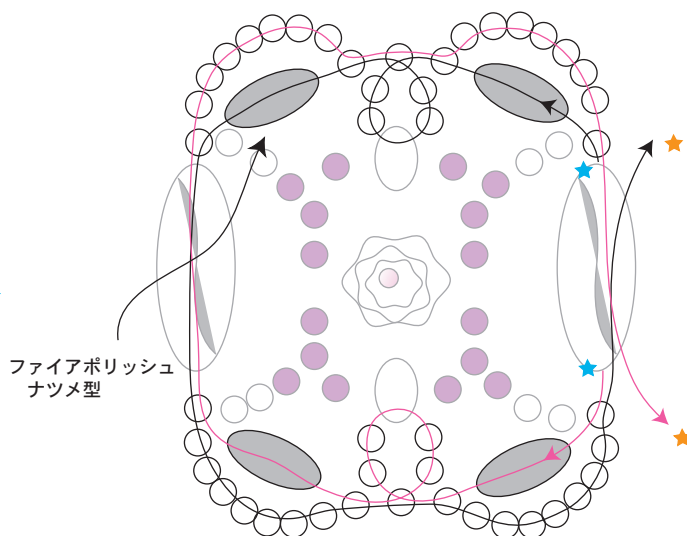
\*出来上がりサイズ約13～14号

材料	
ツイストビーズ9×6	2コ
チェコビーズ.ボタン型3×5	2コ
ファイアポリッシュ.ナツメ型6×4	4コ
バラパーツ	1コ
丸小ビーズa色	122コ
丸小ビーズb色	40コ
丸大ビーズ	8コ
テグス (2号)	0.9メートル

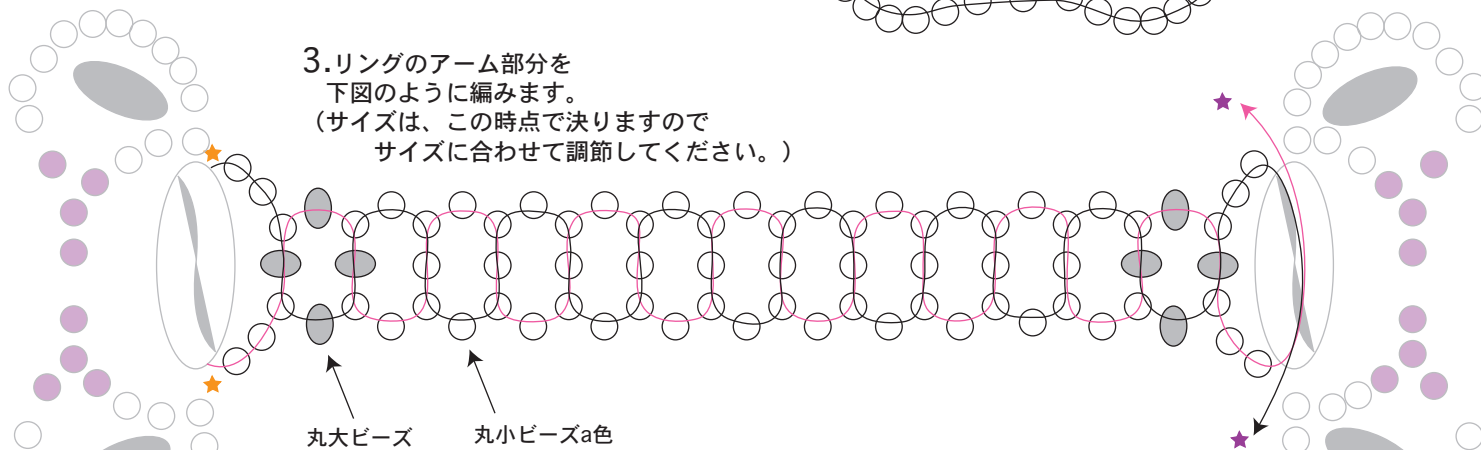
1. スタート位地から図のように編み始めます。



2. 1の編み終わりから丸小ビーズ、ファイアポリッシュ.ナツメ型を新たに加えながら下図のように編みます。



3. リングのアーム部分を下図のように編みます。(サイズは、この時点で決まりますのでサイズに合わせて調節してください。)



4. 丸小ビーズb色を入れながら戻りテグスは、結んで処理します。

